


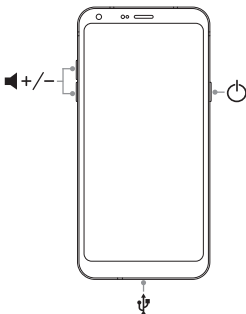


AFN78138401 (1.0)

Quick Start Guide

Visão Geral

Para ligar o telefone, pressione e segure o  por alguns segundos.





Acesse www.lg.com/br para obter a versão eletrônica completa do manual e informações adicionais.



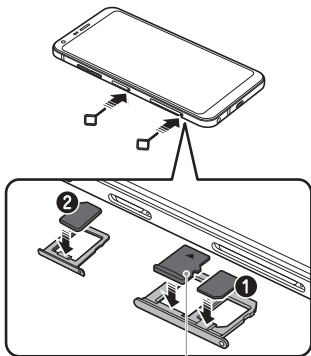
Seu aparelho tem uma bateria recarregável interna. Para sua segurança, não remova a bateria.



Uma reinicialização rápida pode ser feita se a tela ou as teclas estiverem travadas, ou caso o aparelho não esteja respondendo. Para executá-la basta pressionar e manter pressionadas as teclas  - e  até o aparelho reiniciar.

Inserindo o cartão Nano-SIM e o microSD

Insira o cartão Nano-SIM na bandeja de SIM card com os contatos dourados voltados para baixo, como na figura abaixo. Insira o cartão Nano-SIM primário na bandeja de SIM card 1 (**1**) e o secundário na bandeja de SIM card 2 (**2**).



Cartão microSD (Opcional)



Use sempre um cartão Nano-SIM original fornecido pela operadora.

Reconhecimento facial

Visão geral do recurso

Você pode desbloquear a tela usando o recurso de Reconhecimento facial.



- Este recurso pode ser mais vulnerável à segurança do que os outros bloqueios de tela, como Padrão, PIN e Senha.
- Um rosto semelhante ou uma foto sua pode desbloquear a tela.
- Os dados do Reconhecimento facial são armazenados de forma segura no seu aparelho.
- Quando o Reconhecimento facial é selecionado como bloqueio da tela, é necessário inserir um Padrão, PIN ou Senha que poderá ser usado para desbloqueio da tela sem o reconhecimento facial. Por isso, não esqueça o código definido.
- Se o aparelho não conseguir detectar o seu rosto ou se esqueceu o código de desbloqueio, procure uma Assistência Autorizada LG.


Precauções para uso do Reconhecimento facial

A precisão do Reconhecimento facial pode diminuir em alguns casos. Para aumentar a precisão, verifique os seguintes itens antes de usar o recurso:

- Se o seu rosto está coberto por um chapéu, óculos ou máscara, ou se seu rosto está significativamente diferente devido à maquiagem ou barba.
- Se há marcas de impressões digitais ou substâncias estranhas na lente da câmera frontal, ou se há uma luz muito clara ou escura no seu rosto.

Permitir Reconhecimento facial

Antes de usar o recurso de Reconhecimento facial, registre seu rosto no aparelho.

1 Toque  > **Ajustes** > guia **Tela** > **Bloqueio de tela** > **Selecionar bloqueio de tela** > **Permitir Reconhecimento facial**.



- Para usar esse recurso, o bloqueio da tela deve ser configurado como Padrão, PIN ou Senha.
- Para configurar um bloqueio da tela siga as instruções na tela.

2 Levante o dispositivo na altura dos olhos.

3 Registre o seu rosto seguindo as instruções na tela.

• Registre seu rosto em um ambiente que não esteja muito claro ou escuro.

• Posicione seu rosto inteiro dentro do círculo e, em seguida, mova-o lentamente para cima, para baixo, para a esquerda e para a direita.

4 Quando o registro do rosto estiver pronto, toque **OK**.

Usando Reconhecimento facial

Você pode desbloquear a tela com o recurso de Reconhecimento facial ao invés de usar Padrão, PIN ou Senha.

1 Toque  > **Ajustes** > guia **Tela** > **Bloqueio de tela** > **Selecionar bloqueio de tela**.

2 Desbloqueie de acordo com o método especificado.

3 Arraste  para **Permitir Reconhecimento facial**.

Melhorar o reconhecimento facial

Você pode registrar seu rosto em várias condições para melhorar o reconhecimento facial.

1 Toque  > **Ajustes** > guia **Tela** > **Bloqueio de tela** > **Reconhecimento facial**.

2 Desbloqueie de acordo com o método especificado.

3 Selecione **Melhorar o reconhecimento facial**.

4 Registre seu rosto seguindo as instruções na tela.

5 Quando o registro do rosto estiver pronto, toque **OK**.

Excluir registro facial

Você pode excluir um registro e registrá-lo novamente se o reconhecimento facial não funcionar corretamente.

1 Toque  > **Ajustes** > guia **Tela** > **Bloqueio de tela** > **Reconhecimento facial**.

2 Desbloqueie de acordo com o método especificado.

3 Selecione **Excluir registro facial** para excluir um registro de rosto.

Permitir o desbloqueio quando a tela estiver desligada

Com a tela desligada, levante o aparelho na altura dos olhos. O aparelho deve detectar seu rosto e a tela será desbloqueada.

Para ativar esse recurso, siga as seguintes instruções.

1 Toque  > **Ajustes** > guia **Tela** > **Bloqueio de tela** > **Reconhecimento facial**.

2 Desbloqueie de acordo com o método especificado.

3 Arraste **Permitir o desbloqueio quando a tela estiver desligada**  para ativar o recurso.

- O recurso de reconhecimento de rosto está disponível somente quando a tela está bloqueada.

Deslizar para ir à tela inicial depois que o rosto for reconhecido

Com a tela desligada, você pode desbloqueá-la através do reconhecimento facial e, em seguida, deslizará-la.

1 Toque  > **Ajustes** > guia **Tela** > **Bloqueio de tela** > **Reconhecimento facial**.

2 Desbloqueie de acordo com o método especificado.

3 Arraste **Deslizar para ir à tela inicial depois que o rosto for reconhecido**  para ativar o recurso.

Configuração avançada de Reconhecimento

Você pode prevenir que seu aparelho seja desbloqueado por fotos, imagens ou vídeos.

1 Toque  > **Ajustes** > guia **Tela** > **Bloqueio de tela** > **Reconhecimento facial**.

2 Desbloqueie de acordo com o método especificado.

3 Arraste **Configuração avançada de Reconhecimento**



 para ativar o recurso.



A velocidade de reconhecimento do rosto pode diminuir quando este recurso estiver ativo.

Lente grande-angular

Você pode tirar fotos ou gravar vídeos com um maior campo de visão usando a **Lente grande-angular** da câmera frontal.

Inicie o aplicativo **Câmera** e toque  /  para alternar entre a lente padrão e a lente grande-angular.

Acessórios

Esses acessórios estão disponíveis para uso com o seu telefone.

Modelos inclusos ou compatíveis:

Bateria

BL-T33

Adaptador de viagem

MCS-01BR

Fone de ouvido

EAB64468401 EAB64468441

Cabo de dados

Incluso

Adaptador de TV LG

EBX62208420

Pino para ejeção da bandeja do SIM Card

Incluso



- Os itens descritos acima são compatíveis com o seu aparelho, podem ser opcionais e não necessariamente acompanham o produto. Um ou mais modelos pode não estar descrito neste manual, para ver a lista completa de acessórios verifique o manual online acessando o site www.lg.com/br.
- Utilize sempre acessórios originais LG. Os itens fornecidos são desenvolvidos para este dispositivo e podem não ser compatíveis com outros dispositivos.
- Os itens fornecidos com o dispositivo e todos os acessórios disponíveis podem variar, dependendo do fornecedor, região ou serviço.
- Você pode adquirir os acessórios separadamente em uma revenda ou Assistência Técnica Autorizada LG.

Informações Importantes

Modelo: LG-M700TV

ANATEL

Agência Nacional de Telecomunicações
www.anatel.gov.br



Produto beneficiado pela Legislação de informática.

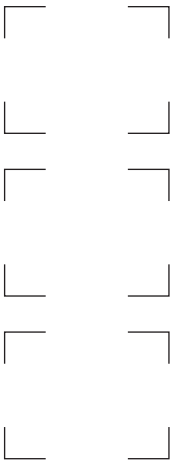
HOMOLOGAÇÃO ANATEL

Este produto está homologado pela Anatel, de acordo com os procedimentos regulamentados pela Resolução nº 242/2000 e atende aos requisitos técnicos aplicados, incluindo os limites de exposição da Taxa de Absorção Específica referente a campos elétricos, magnéticos e eletromagnéticos de radiofrequência, de acordo com as Resoluções nº 303/2002 e 533/2009.

RESOLUÇÃO 506 - ANATEL

"Este equipamento opera em caráter secundário, isto é, não tem direito à proteção contra interferência prejudicial, mesmo de estações do mesmo tipo, e não pode causar interferência a sistemas operando em caráter primário."

O telefone LG modelo LG-M700TV é compatível com a bateria BL-T33



Selo de homologação da bateria

Cuidado com umidade

Em locais como praia, piscina e banheiros, ou mesmo em dias chuvosos, recomenda-se manter seu aparelho longe da água e protegido de poeira e umidade. Não deixe seu aparelho exposto ao vapor durante o banho ou em saunas.



Caso utilize seu aparelho durante a prática de exercício físico, mantenha-o sempre protegido para evitar o contato com suor ou quedas.



Estes cuidados previnem a oxidação de componentes importantes para o funcionamento do aparelho e danos que podem não ser cobertos pela garantia da LG.

Evite flexão e torção

Não flexione ou exerça força sobre o produto continuamente, isso pode levar a danos permanentes no produto, tela, partes e funções. Recomendamos fortemente que não sente sobre o produto ou coloque-o no bolso traseiro da calça.



Use somente acessórios originais

Use somente baterias, carregadores e acessórios originais aprovados especificamente para este modelo. Ao usar outros tipos de carregadores e baterias, você coloca sua segurança e saúde em risco.



Usar carregadores diferentes dos especificados, como carregadores portáteis ou veiculares, pode danificar a bateria.

Cuidados ao carregar a bateria

A bateria pode estar com pouca carga ou descarregada. Por favor, recarregue totalmente a bateria em seu aparelho antes de utilizar. Caso a bateria esteja com carga muito baixa, podem ser necessários alguns minutos na energia até que o aparelho possa ser ligado.

Desconecte o carregador (adaptador), durante uma tempestade para evitar choques elétricos ou fogo. Use o carregador em condições normais de temperatura ambiente e somente em ambiente fechado.

Para evitar choque elétrico ou fogo, não coloque sobre o fio do carregador objetos pesados, não faça cortes, emendas, dobras, não torça, puxe ou estique o fio.

Danos decorrentes do uso indevido e/ou impróprio do produto, em desacordo com o Manual de Instruções podem não ser cobertos pela garantia. Para ter acesso a versão eletrônica completa do manual e informações adicionais, acesse www.lg.com/br

Diretrizes para o uso seguro e eficiente

Por favor, leia estas diretrizes básicas. Não seguir estas diretrizes básicas pode ser perigoso ou ilegal.

Informações importantes sobre o dispositivo

- Os serviços, aplicativos, ilustrações e conteúdo do dispositivo estão sujeitos a alterações ou cancelamento sem aviso prévio, dependendo da operadora e versão do software.
- Quando ligar o dispositivo pela primeira vez, poderá ser realizada uma configuração inicial que fará com que a inicialização seja mais longa do que o habitual.

Exposição à energia de radiofrequência

Este dispositivo cumpre as normas de exposição de RF, quando utilizado na posição normal junto ao ouvido ou quando posicionado a pelo menos 2,5 cm de distância do corpo. Quando uma bolsa para transporte, um clip de cinto ou um suporte forem utilizados junto ao corpo, não deverão conter metal e o dispositivo deverá ser colocado a pelo menos 2,5 cm de distância do seu corpo. Para a transmissão de arquivos ou mensagens, este dispositivo requer uma conexão de qualidade à rede.

Em alguns casos, a transmissão do arquivo de dados ou mensagens pode sofrer atraso até que uma conexão esteja disponível. Certifique-se de que as instruções de distância acima especificadas serão seguidas até a conclusão da transmissão.

* O limite da Taxa de Absorção Específica (SAR) para dispositivos móveis utilizados pelos usuários é de 2,0 watts/quilograma (W/kg), calculados sobre dez gramas de tecido corporal.

As normas incluem uma margem substancial de segurança para dar proteção adicional aos usuários e levar em conta quaisquer variações nas medições. Os valores de SAR podem variar dependendo dos requisitos nacionais e de acordo com a banda da rede.

Diretrizes para o uso seguro e eficiente

Cuidados com o produto e manutenção

- Use somente acessórios originais e que sejam autorizados pela LG. A LG não garante qualquer dano ou falha que seja causada por acessórios de terceiros.
- Não desmonte o aparelho. Em caso de problemas técnicos, dirija-se a um Serviço Autorizado LG.
- Reparos sob garantia, por opção da LG, podem incluir, mas não estão limitados à reposição de peças e placas, sejam elas novas ou recondicionadas, desde que comprovada sua funcionalidade e compatibilidade com a peça que está sendo substituída.
- O aparelho deve permanecer longe de dispositivos eletrônicos como televisores, computadores e rádios.
- Mantenha o aparelho longe de fontes de calor como aquecedores, radiadores e fornos.
- Não derrube o aparelho, evite quedas e impactos.
- Não exponha o aparelho à vibração mecânica ou choque.
- Desligue o aparelho onde for solicitado por normas específicas. Por exemplo, não use o celular em hospitais, pois ele pode afetar equipamentos médicos mais sensíveis.
- Não segure o aparelho em suas mãos durante o carregamento da bateria, pois pode causar choque elétrico e danificar seriamente seu aparelho.
- Não carregue o aparelho perto de materiais inflamáveis, pois ele poderá esquentar e provocar um incêndio.
- Use um pano seco para limpar seu aparelho. (Não utilize nenhum tipo de solvente, thinner, benzina ou álcool).
- Não carregue o aparelho sobre móveis com acabamento mais sensível.
- O aparelho deve ser carregado em uma área com boa ventilação.
- Não exponha o aparelho à fumaça ou poeira em excesso.
- Mantenha o aparelho afastado de cartões de crédito ou bilhetes magnéticos de transporte, pois as informações gravadas nas tarjas magnéticas podem ser danificadas.

- Não toque na tela do aparelho com objetos pontiagudos, pois ela poderá ser danificada.
- Não exponha o aparelho a líquidos ou umidade.
- Não tente usar, tocar, remover ou reparar um vidro trincado ou quebrado. Os danos à tela por mau uso ou negligência não são cobertos pela garantia.
- Como muitos dispositivos eletrônicos, seu produto gera calor durante o funcionamento. O contato direto com a pele, durante tempo prolongado, sem a ventilação adequada pode resultar em desconforto ou queimaduras leves. Portanto, manuseie seu produto cuidadosamente durante ou logo após sua utilização.
- Se seu aparelho molhar, não tente acelerar o processo de secagem com uma fonte de aquecimento externa, tal como um forno, micro-ondas ou um secador de cabelo.
- Alguns conteúdos, funções, serviços e imagens podem variar ou não corresponder ao aparelho dependendo da sua região, operadora, versão de software ou sistema operacional e podem mudar sem aviso prévio.
- A aparência e as especificações do dispositivo estão sujeitas a alterações sem aviso prévio.
- Nunca coloque seu aparelho em um forno de micro-ondas, pois isto fará com que a bateria exploda.
- O líquido em contato com o dispositivo pode alterar a cor da etiqueta em seu interior. Danos em seu dispositivo como resultado da exposição ao líquido não são cobertos pela garantia.
- Não cubra o sensor de proximidade com película protetora ou capa. Isto poderá causar um mau funcionamento do sensor.



Não esqueça a conta do Google e a senha que você adicionou no aparelho antes de executar a restauração de fábrica. Estas informações podem ser solicitadas durante a configuração inicial.

Caso tenha esquecido sua senha, por favor, acesse o provedor do e-mail inserido no aparelho e siga as instruções para recuperação da senha.

Diretrizes para o uso seguro e eficiente

Uso eficiente do aparelho

- Não use o aparelho perto de equipamentos médicos sem permissão. Consulte o seu médico para determinar se a operação do seu aparelho pode interferir com o funcionamento do seu dispositivo médico.
- Fabricantes de marca-passo recomendam que se mantenha uma distância de no mínimo 15cm entre o marca-passo e outros dispositivos para prevenir potenciais interferências. Se necessário, verifique a recomendação de uso com o fabricante do seu marca-passo.
- Este dispositivo pode produzir uma luz brilhante ou piscar.
- Alguns aparelhos auditivos podem sofrer interferências ou distúrbios causados por este aparelho.
- Interferências menores podem ocorrer em TVs, rádios, PCs, etc.
- Utilize seu aparelho em temperaturas entre 0°C e 35°C, se possível. Expor seu aparelho a temperaturas extremamente baixas ou altas pode resultar em danos, mau funcionamento ou, até mesmo, explosão.
- Não use os produtos LG para fins diferentes dos quais eles foram projetados. O uso de aplicativos ou softwares não certificados pode danificar o produto e não é coberto pela garantia.

Dirigir com segurança

Verifique as normas e leis de trânsito antes de usar seu aparelho quando estiver dirigindo.

- Não ocupe suas mãos com o aparelho ao dirigir.
- Dedique toda a atenção ao volante.
- Estacione o seu veículo em local seguro antes de usar o aparelho.
- A radiofrequência pode afetar alguns sistemas eletrônicos no seu veículo como equipamentos de som e de segurança.
- Se o seu veículo estiver equipado com airbag, não obstrua seu funcionamento com equipamentos portáteis sem fio. Isso pode causar falhas no

acionamento do airbag e causar sérios danos por mau funcionamento.

- Se você estiver ouvindo música no seu veículo, certifique-se de que o volume esteja em nível adequado para que você possa ouvir também os sons ao seu redor e do veículo. Isso é muito importante nas estradas e rodovias.

Evite danos à audição

Exposição a sons em alto volume por longos períodos pode causar sérios danos à sua audição.

Nós recomendamos que você não ligue ou desligue o fone de ouvido quando este estiver posicionado em seu ouvido. Nós também recomendamos que os volumes de música e chamadas estejam em níveis adequados.

Partes de vidro

Algumas partes de seu aparelho podem ser feitas de vidro. O vidro poderá quebrar se o seu aparelho cair em uma superfície dura ou sofrer impacto. Se o vidro quebrar, não tente removê-lo ou consertá-lo. Pare de usar seu aparelho imediatamente até que o vidro seja reparado em um Serviço Autorizado LG.

Áreas explosivas

Não utilize o aparelho próximo a locais onde esteja ocorrendo demolição com o uso de explosivos. Observe as restrições e siga as normas e regulamentações.

Atmosferas potencialmente explosivas

- Não use o aparelho em pontos de reabastecimento.
- Não use o aparelho perto de combustíveis ou químicos.
- Não transporte ou armazene combustíveis, gases ou explosivos no mesmo compartimento onde você guarda seu aparelho e acessórios.

Em aviões

Dispositivos sem fio podem causar interferências em aviões.

- Desligue seu aparelho antes de embarcar em um avião.
- Não use seu aparelho em solo sem a permissão da tripulação.

Diretrizes para o uso seguro e eficiente

Crianças

Mantenha o aparelho sempre em locais seguros e fora do alcance de crianças pequenas. Ele possui partes e peças pequenas que podem ser removidas e causar sufocamento se engolidas ou inaladas.

Chamadas de emergência

As chamadas de emergência podem não estar disponíveis em todas as redes. De qualquer forma, você não pode depender somente do seu telefone para este tipo de chamada. Verifique as informações sobre este serviço com sua operadora.

Informações e cuidados com a bateria

- Não tente desmontar ou interligar os polos da bateria (curto-circuito).
- Se possível, substitua a bateria usada por outra quando não oferecer uma performance aceitável. Uma bateria pode ser recarregada centenas de vezes até que seja necessária a sua substituição.
- Não exponha o carregador da bateria à luz solar diretamente ou à umidade, como em banheiros.
- Não deixe o dispositivo ou a bateria em lugares muito frios ou muito quentes, pois isso pode prejudicar a sua performance.
- Há risco de explosão se a bateria for substituída por uma de tipo incorreto. Descarte as baterias usadas de acordo com as instruções do fabricante.
- Remova sempre o plugue do carregador da tomada, após o carregamento total da bateria, para reduzir o consumo desnecessário de energia.
- Certifique-se de que nada pontiagudo, como unhas ou dentes de animais, perfure ou entre em contato com a bateria. Isso pode causar incêndio.
- Um adaptador de carregamento rápido acompanha o produto.
- Não use carregadores de outros fornecedores pois eles podem não suportar carregamento rápido e podem causar danos ao seu aparelho.

Nível de carga da bateria

Se o nível de carga da bateria ficar muito baixo, o aparelho se desligará automaticamente e qualquer função em andamento não será salva (armazenada).

Marcas Registradas

- **Bluetooth®** é uma marca registrada da Bluetooth SIG, Inc. em todo o mundo.
- **Wi-Fi®** e o logotipo Wi-Fi são marcas registradas da Wi-Fi Alliance.
- Copyright ©2017 LG Electronics, Inc. Todos os direitos reservados. LG e o logo LG são marcas registradas da LG Group e suas entidades relacionadas.

ATENÇÃO

Aviso para substituição da bateria

- Para sua segurança, não remova a bateria incorporada no produto. Se você precisar substituir a bateria, leve-a ao Serviço Autorizado LG mais próximo ou a um revendedor.
- Bateria de Li-Ion contém componentes perigosos que podem causar ferimentos.
- A substituição da bateria feita por um profissional não qualificado pode causar danos ao seu dispositivo e não é coberto pela garantia.

Software com código fonte aberto

Para obter o código correspondente ao software sob as licenças GPL, LGPL, MPL e outras fontes abertas contidas neste produto, por favor visite: <http://opensource.lge.com>. Todos os termos da licença, bem como notas e observações, estão disponíveis para download com o código fonte.

A LG Electronics também poderá fornecer o código fonte em CD-ROM por um valor que cubra os custos, tais como o custo de comunicação, transporte e manipulação. A solicitação deve ser feita somente pelo e-mail opensource@lge.com em até 3 (três) anos a partir da data de compra do produto.

Diretrizes para o uso seguro e eficiente

Como atualizar seu aparelho

Acesso a última versão de firmware, novas funções de software e melhorias.

- **Selecione a atualização de software no menu de Ajustes do seu aparelho.**



A memória interna descrita no site da LG e na caixa deste produto refere-se à soma do total disponível para o usuário com o Sistema Operacional Android e os aplicativos previamente carregados pela LG e/ou pela operadora.

A memória disponível para o usuário pode variar com a versão do sistema operacional, características da memória ou operadora.

Termo de garantia limitada

A **LG ELECTRONICS DO BRASIL LTDA.** ("LG") garante, no momento da aquisição deste produto, a sua qualidade e funcionamento, em conformidade com as suas respectivas especificações técnicas.

A LG fornece garantia limitada para o produto adquirido e para seus acessórios, dentro dos seguintes prazos contados a partir da aquisição do produto:

Aparelho celular	90	275	1 ano
Carregador e cabo de dados	90	275	1 ano
Bateria	90	275	1 ano
Demais acessórios	90	--	90 dias

O direito de reparo do aparelho é regido pelas leis do país de aquisição, ou se diferente, do país de residência.

A Garantia limitada fornecida pela LG não cobre:

- A. Danos decorrentes do desgaste natural do produto, incluindo carcaça, teclado, lentes, displays e demais componentes;
- B. Danos decorrentes do uso indevido e/ou impróprio do produto, em desacordo com o Manual de Instruções ou que não tenham sido originados ou causados por ação ou omissão da LG;
- C. Qualquer dano provocado por mau uso, acidente, queda, agentes da natureza, agentes químicos, derramamento de líquidos e/ou alimentos, exposição à umidade ou a condições climáticas extremas, corrosão e oxidação no produto e/ou em seus componentes;
- D. Modificações ou consertos realizados por pessoas ou entidades não credenciadas pela LG;
- E. Produtos que não apresentem o número de série ou apresentem o número de série ilegível, raspado, danificado, apagado, alterado e/ou retirado;

- F. Produtos que não apresentem peças e/ou componentes originais da LG;
- G. Produtos e componentes que tenham sido danificados por violação ou rompimento de lacres ou que tenham sido danificados pela utilização de peças, componentes, acessórios, dentre outros não originais LG;
- H. Desconfigurações, defeitos ou danos causados pelo uso/instalação de software e(ou) hardware de conteúdo não autorizado/indicado pela LG, alteração de configuração em desacordo com os padrões da LG, infecção por vírus ocasionados pelo acesso a sites de internet, entre outros.

Limites da responsabilidade da LG:

Perda: A LG será responsável pela perda e/ou danos ocorridos no produto durante o seu transporte, única e exclusivamente, se estiver arcando por suas expensas com encargos de transporte para o trânsito do produto.

Informações Confidenciais: A LG e o Fornecedor de Serviço não serão considerados responsáveis por quaisquer dados pessoais e/ou confidenciais armazenados no produto, tampouco por qualquer tipo de dado ou informação danificada ou perdida. O consumidor deverá, previamente à entrega do produto ao serviço de Assistência Técnica LG correspondente, efetuar backup de tais dados.

Disposições Gerais:

- Com exceção do disposto neste Termo de Garantia Limitada, a LG não outorga quaisquer outras garantias ou condições expressas, sejam verbais ou por escrito. Além disso, a LG isenta-se expressamente de quaisquer garantias e/ou condições não incluídas neste termo.
- Até o limite permitido pela legislação aplicável, a LG isenta-se ainda de todas as garantias e condições implícitas, incluindo quaisquer garantias implícitas de comercialização ou adequação a um fim específico. Para todas as transações efetuadas no Brasil, qualquer garantia ou condição implícita de comercialização, qualidade satisfatória ou adequação a um fim específico é limitada à duração da

garantia expressa acima apresentada, bem como às especificações oferecidas neste manual.

Obrigações do Consumidor na garantia limitada:

- Caberá ao Consumidor, quando deixar o produto para reparo ou troca, assegurar que o mesmo esteja isento de obrigações ou restrições legais que impeçam a respectiva substituição;
- Conceder e permitir ao Fornecedor de Serviços, em nome do Consumidor, o acesso a quaisquer dados pessoais restantes, conforme o Fornecedor de Serviços considere necessário para o cumprimento das respectivas obrigações ao abrigo do presente Termo de Garantia Limitada;
- Assegurar que o referido processamento esteja em conformidade com quaisquer leis aplicáveis a dados pessoais.

Lembrete:

Prezado Consumidor, a garantia será anulada na sequência da remoção ou alteração das etiquetas de identificação do produto, peças e componentes;

Havendo a necessidade de troca de algum componente ou troca do produto, o componente e/ou produto recente passará a ser propriedade do Consumidor e o componente e/ou produto substituído passará a ser de propriedade da LG.

Da Assistência Técnica:

Caso o produto adquirido ou seus acessórios apresentem problemas, o Consumidor poderá acessar a rede de Assistência Técnica Autorizada no site www.lg.com/br ou entrar em contato com o Serviço de Atendimento ao Consumidor através dos telefones 4004-5400 (Capitais e Regiões Metropolitanas) e 0800-707-5454 (para as demais localidades), contemplando-se somente chamadas originadas de telefone fixo.

O Consumidor deverá manter a Nota Fiscal original em bom estado de conservação, contendo todos os dados do produto, pois ela é a comprovação de sua origem e será necessária para a realização de eventuais serviços necessários.

Legislação Aplicável:

O Consumidor e a LG estão de acordo quanto à aplicação da legislação do País no qual o produto foi adquirido para reger, interpretar e aplicar todos os direitos, deveres e obrigações do Consumidor e da LG emergentes ou de qualquer forma relacionados com o objeto do presente Termo de Garantia Limitada, sem prejuízo de qualquer conflito com os Princípios de Direito.

Da Jurisdição:

Todos os direitos, deveres e obrigações das Partes estão sujeitos aos tribunais do País no qual o produto foi adquirido.



A LG recomenda fortemente que, antes da realização de atualização do software ou da manutenção do produto, seja feita uma cópia de segurança dos dados, links e demais conteúdos que tenham sido embarcados através de download e que estejam gravados na memória, pois os mesmos poderão ser perdidos durante o procedimento de atualização ou reparo. Em caso de substituição do produto, recomendamos o mesmo procedimento. A LG não poderá ser responsabilizada em qualquer hipótese pela perda, dano e/ou corrupção dos dados existentes no produto entregue para reparo, atualização de software ou substituição.

Coleta inteligente



Como descartar seu aparelho, bateria e acessórios de forma adequada

1. Não é recomendável o descarte de aparelhos celulares, pilhas, baterias e acessórios em lixo comum. Após o uso, estes itens devem ser descartados de forma adequada, sob pena de ocasionarem danos ao meio ambiente e à saúde humana.
2. A LG criou o Programa Coleta Inteligente para facilitar e viabilizar o descarte adequado de aparelhos celulares, pilhas e baterias.
3. Através do Programa Coleta Inteligente, a LG disponibiliza pontos de coleta em localidades diversas, incluindo Assistências Técnicas Autorizadas da LG Electronics. Para mais informações visite o site <http://www.lg.com/br/suporte/coleta-seletiva> ou contate nosso SAC através do número 4004-5400 (Capitais e Regiões Metropolitanas) ou 0800-707-5454 (demais localidades).
4. Note que, ao depositar os aparelhos celulares na urna coletora, você estará doando à LG Electronics, em caráter irrevogável, permanente e sem possibilidade de retratação, os objetos descartados.

ATENÇÃO

Ao depositar os aparelhos celulares nas urnas coletoras, os dados que eventualmente estiverem armazenados nos aparelhos são de sua responsabilidade e em nenhuma hipótese poderão ser atendidas solicitações de recuperação destes dados.

Assim, antes de realizar o descarte, lembre-se de:

- Remover o cartão SIM e, se necessário, desabilitar seu aparelho celular junto à operadora de telefonia respectiva;
- Caso necessário, a fim de evitar perda de informações, fazer cópia de seus dados pessoais e certificar-se de que todos foram removidos do aparelho celular;
- Desligar seu aparelho celular.

LG Collect

O serviço LG Collect foi criado para auxiliar no reparo de produtos compactos, como aparelhos celulares, em regiões onde não existe uma Assistência Técnica Autorizada LG. Consulte todos os detalhes sobre o serviço LG Collect no nosso site www.lg.com/br/suporte.

Como usar o LG Collect?

1. Para fazer solicitações do serviço LG Collect, acesse o website da LG (www.lg.com/br), clicando na opção "Suporte".
2. Clique em "Solicitar Reparo ou Solicitar Instalação", preencha os dados solicitados.
3. De posse das informações inseridas no site, caso seja elegível ao serviço, você receberá um e-mail com o número de e-ticket e instrução de postagem.
4. Após a postagem ser efetuada pelo cliente em uma agência dos Correios, o aparelho será encaminhado a uma Assistência Técnica Autorizada LG para análise e, se necessário, um reparo.
5. Assim que o serviço for concluído, o aparelho retornará ao cliente para o endereço cadastrado no momento da solicitação do serviço.

Se necessário, o serviço de LG Collect poderá ser solicitado através do nosso SAC.

Endereços

ENDEREÇOS E PATENTES

Produzido por LG Electronics do Brasil Ltda.

C.N.P.J.: 01.166.372/0001-55 I.E.: 688 134 332 111

Av. D. Pedro I, W7777 - Área Industrial de Piracangáguas II

CEP 12091-000 - Taubaté - SP - Brasil

Importante

Por favor, não retorne nenhum produto para o endereço acima, primeiro entre em contato com o SAC da LG.

Homepage

www.lg.com/br

Rede Autorizada de Serviços

Para saber o endereço e o telefone da Assistência Técnica Autorizada mais próxima, entre em contato com nossa central de atendimento.



LG
Life's Good

SAC

Serviço de atendimento
ao consumidor

4004 5400

Capitais e Regiões
Metropolitanas

* **0800 707 5454**

Demais
Localidades

* Somente chamadas originadas de telefone fixo

WWW.LG.COM/BR/SUPORTE

EM CASO DE DÚVIDA, CONSULTE NOSSO SAC

LG Service Center (LGC)

Rua Henrique Schaumann, 85, Pinheiros

CEP 05413-020 - São Paulo - SP - Brasil



PRINTED WITH
SOY INK™

.....

.....

.....

.....

.....

.....

.....

.....

.....

.....

.....

.....

.....

.....

.....

.....

.....

.....

PORTUGUÊS



LG-M700TV

MBM66184701 (1.0)

Impresso no Brasil -

www.lg.com/br